

COMO 45

Wersja

Como Inox 45 jednokomorowy
(nakładany/wpuszczany)

Kolekcja

Zlewozmywaki

Kod Ean

8034122900452



Poglądowe zdjęcie produktu

Zdjęcie może dokładnie nie odpowiadać wybranej wersji

DANE OGÓLNE

Równomierna grubość 1 mm
Promień narożników
wewnętrznych 12 mm
Głębokość komory 200 mm
Zestaw mocujący w zestawie
Otwór przelewowy
Bezszwowy system
odwadniający Falmec
Głębokość komory 200 mm
Wymiary zewnętrzne 490 x 440 mm
Wymiary komory 450 x 400 mm

DANE TECHNICZNE

Sposób instalacji
Nakładany/Wpuszczany
Wymiary
Cabinet 50 cm
Wykończenie
Stal inox AISI 304 18/10 Scotch
Brite
Rodzaj sterowania
None

OPAKOWANIE

Ciężar brutto
8.14 kg
Ciężar netto
4.29 kg
Objętość
0.07 m³
Wymiary opakowania
Długość
550 mm
Wysokość
245 mm
Głębokość
500 mm

ZUŻYCIE I PODŁĄCZENIE KLASA ENERGETYCZNA

SCO4500F.00#SSF

DOSTĘPNE AKCESORIA (OPCJONALNE)

KACL.982#IF

Stainless steel colander AISI
304 18/10

KACL.983#IF

Stainless steel draining clay AISI
304 18/10

KACL.984#IF

Stainless steel draining tray AISI
304 18/10

KACL.991

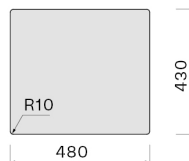
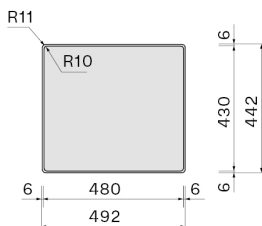
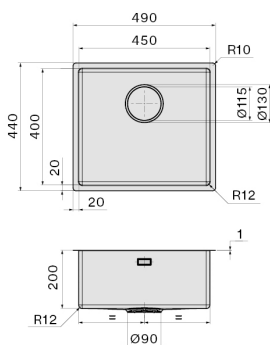
Iroko wood chopping board 330
x 420 x 18 mm

KACL.992

Polyethylene chopping board
330 x 420 x 18 mm

KACL.993

HPL chopping board 280 x 420 x
18 mm



Wymiar otworu montażowego /
Wpuszczany

Wymiar otworu montażowego /
Nakładany