

COMO 1831

Wersja

Como Inox 1831 dwukomorowy
18+31
(wpuszczany/nakładany/podwieszany)

Kolekcja

Zlewozmywaki

Kod Ean

8034122900391



Poglądowe zdjęcie produktu
Zdjęcie może dokładnie nie odpowiadać wybranej wersji

DANE OGÓLNE

Równomierna grubość 1 mm
Promień narożników
wewnętrznych 12 mm
Głębokość komory 200 mm
Zestaw mocujący w zestawie
Otwór przelewowy
Bezszwowy system
odwadniający Falmec
Włókno dźwiękochłonne
Wymiary zewnętrzne 555 x 440
mm
Wymiary komór 180 x 400 mm /
310 x 400 mm
Głębokość komór 170 / 200 mm

DANE TECHNICZNE

Sposób instalacji
Wpuszczany/Nakładany/Podwieszany
Wymiary
Cabinet 60 cm
Wykończenie
Stal inox AISI 304 18/10 Scotch
Brite
Rodzaj sterowania
None

OPAKOWANIE

Ciężar brutto
11 kg
Ciężar netto
5.54 kg
Objętość
0.08 m³
Wymiary opakowania
Długość
615 mm
Wysokość
245 mm
Głębokość
500 mm

ZUŻYCIE I PODŁĄCZENIE KLASA ENERGETYCZNA

SCO1831F.00#SSF

DOSTĘPNE AKCESORIA (OPCJONALNE)

KACL.982#IF

Stainless steel colander AISI
304 18/10

KACL.983#IF

Stainless steel draining clay AISI
304 18/10

KACL.984#IF

Stainless steel draining tray AISI
304 18/10

KACL.991

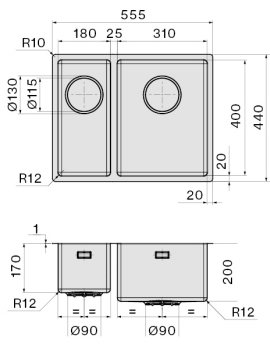
Iroko wood chopping board 330
x 420 x 18 mm

KACL.992

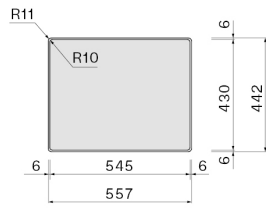
Polyethylene chopping board
330 x 420 x 18 mm

KACL.993

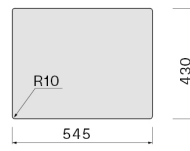
HPL chopping board 280 x 420 x
18 mm



Wymiar otworu montażowego /
Wpuszczany



Wymiar otworu montażowego /
Nakładany



Wymiar otworu montażowego /
Podwieszany

